

Dziękujemy za wybór Withings BPM Connect!



WYTWÓRCA:

Withings SA
2 rue Maurice Hartmann
92130 Issy-les-Moulineaux
France

AUTORYZOWANY EUROPEJSKI PRZEDSTAWICIEL:

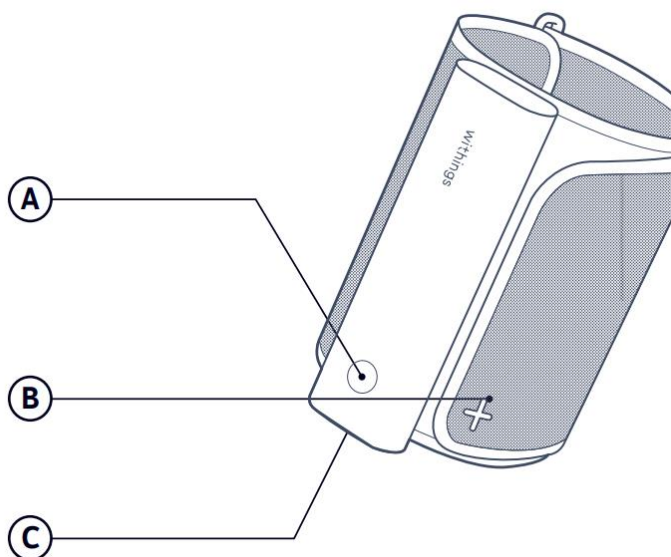
Withings SA
2 rue Maurice Hartmann
92130 Issy-les-Moulineaux
France



Produktowi temu został nadany znak CE zgodnie z dyrektywami wytycznej 93/42/EEC z dnia 14 czerwca 1993 odnośnie wyrobów medycznych.

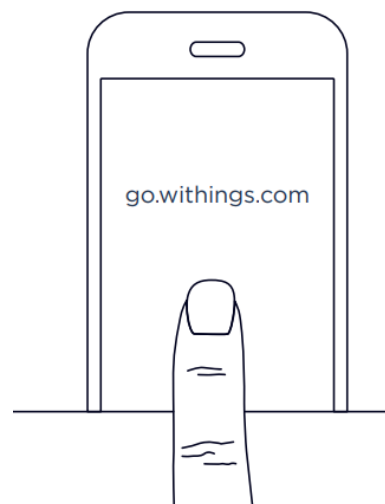
Przegląd:

- A - Przycisk
- B - Mankiet
- C - Złącze USB



Szybkie uruchamianie ze smartfona:

- A. Odwiedź witrynę: go.withings.com używając smartfona lub tabletu i postępuj zgodnie z instrukcjami, by zainstalować aplikację Health Mate™.
- B. W aplikacji postępuj zgodnie z instrukcjami, by zainstalować Withings BPM Core.



Jak zmierzyć ciśnienie krwi?

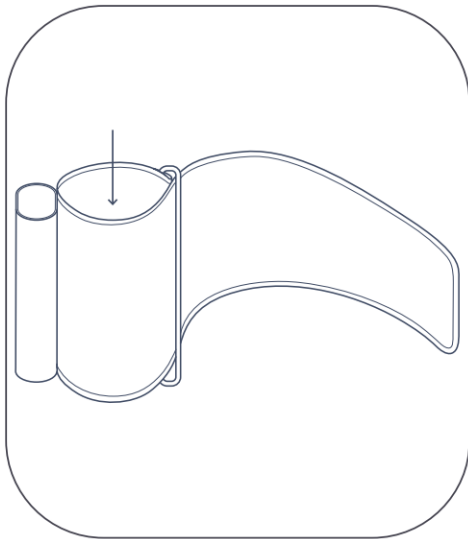
1. Przed każdym pomiarem, postępuj zgodnie z poniższymi wymaganiami:

- użyj ciśnieniomierza na lewym ramieniu
- przed pomiarem odpocznij 5 minut
- usiądź wygodnie, nogi nie mogą być skrzyżowane, stopy powinny leżeć płasko na podłodze, a ramiona i plecy powinny być wsparte.
- nie rozmawiaj nie poruszaj się podczas pomiaru
- przeprowadź pomiar w spokojnym i cichym miejscu

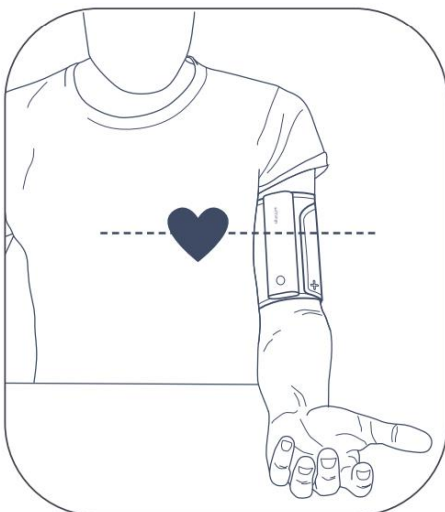


2. Rozwiń mankiet. Umieść w nim ramię.

Zaciśnij mankiet wokół ramienia. Metalowa rurka powinna być ułożona wzdłuż wewnętrznej części ramienia.



4. Ułóż ramię na stole, na poziomie serca. Naciśnij przycisk na ciśnieniomierzu, aby go włączyć i rozpocząć pomiar.

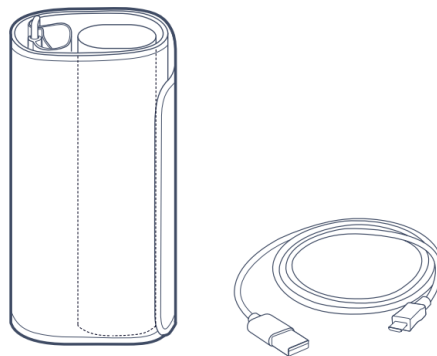


W opakowaniu:

Ciśnieniomierz BPM Connect

Kabel ładujący

Instrukcja obsługi

**Wymagania systemowe**

Ciśnieniomierz BPM Connect jest kompatybilny z urządzeniami z systemem iOS 10.0 i wyżej oraz Android 6.0 i wyżej. Z produktu można skorzystać bez smartfona dzięki połączeniom Wi-Fi oraz Bluetooth.

Ważne informacje dotyczące bezpieczeństwa

Kobiety w ciąży lub/i osoby cierpiące na arytmie i arteriosklerozę powinny skonsultować się z lekarzem przed skorzystaniem z ciśnieniomierza.

Przeznaczenie

Ciśnieniomierz Withings BPM Connect jest cyfrowym ciśnieniomierzem przeznaczonym do pomiaru ciśnienia krwi oraz pulsu. Urządzenie jest przeznaczone dla osób dorosłych, powyżej 18 roku życia z obwodem ramienia od 22 do 42 cm. BPM Connect jest urządzeniem medycznym. Skontaktuj się z lekarzem, jeśli pomiary wykażą nadciśnienie.

Ogólne informacje dotyczące korzystania z urządzenia

- Nie zginaj mankietu na siłę.
- Nie napompowuj mankietu, gdy nie jest on owinięty wokół ramienia.
- Nie upuszczaj urządzenia. Nie narażaj go na upadki i wstrząsy.
- Nie wykonuj pomiaru po kąpielii, wypiciu alkoholu, paleniu, ćwiczeniu lub jedzeniu.
- Nie zanurzaj mankietu w wodzie.
- Nie stosować z rozrusznikiem serca, defibrylatorem lub innym implantem elektrycznym.
- Urządzenie tylko dla dorosłych.
- Nie stosować na dzieciach i zwierzętach domowych.
- Nie należy używać ciśnieniomierza do jakichkolwiek celów innych niż pomiar ciśnienia krwi.
- Nie demontuj miernika ciśnienia krwi.
- Nie obsługuj ciśnieniomierza będąc w ruchu np. w pojeździe (samochód, samolot).
- Nie używaj telefonu komórkowego w pobliżu urządzenia.
- Nie używaj urządzenia z podłączonym kablem USB.
- Niewłaściwe ciągłe pomiary ciśnienia lub zbyt częste pomiary mogą zakłócać przepływ krwi i wynik pomiaru oraz spowodować szkodliwe obrażenia dla użytkowników. Sprawdź, czy korzystanie z urządzenia nie powoduje przedłużonego upośledzenia krążenia krwi.
- Nie zakładaj mankietu na ramię użytkownika mające rany i/lub oznaki leczenia, ponieważ może to spowodować dalsze obrażenia.
- Mankiet należy stosować na ramieniu po stronie usunięcia piersi.

Czyszczenie

- Do czyszczenia nie używaj środków na bazie alkoholu lub rozpuszczalników
- Wyczyść urządzenie miękką i suchą ściereczką
- Brud na mankiecie można oczyścić zwilżoną szmatką z mydłem
- Nie splotkiwać urządzenia i mankieta dużą ilością wody
- Nie demontuj urządzenia, nie odłączaj mankieta ani nie próbuj samodzielnej naprawy.
- Nie używaj urządzenia w trudnym otoczeniu np. ekstremalna temperatura lub wilgotność lub bezpośrednio nastońecznienie
- Nie wstrząsaj urządzeniem gwałtownie
- Nie zanurzaj urządzenia ani żadnego z jego elementów w wodzie
- Nie narażaj urządzenia na silne wstrząsy, takie jak upuszczanie urządzenie na podłogę

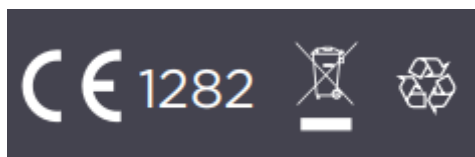
Przechowywanie

- Przechowuj urządzenie i komponenty w czystym i bezpiecznym miejscu
- Jeśli warunki przechowywania różnią się od warunków użytkowania wskazane jest odczekanie 30 minut przed wykonaniem pomiaru.

Konserwacja

Jeśli urządzenie nie działa prawidłowo – skontaktuj się z dystrybutorem lub sklepem, gdzie dokonano zakupu. Gwarancja producenta wynosi dwa lata od momentu zakupu.

Gwarancja producenta wynosi 2 lata od momentu zakupu. Zachowaj paragon.



Withings SA niniejszym oświadcza, że urządzenie Withings BPM Connect spełnia zasadnicze wymagania i inne istotne wymagania dyrektywy 2014/53/EU. Deklarację zgodności można znaleźć pod adresem: withings.com/compliance.

Informacje odnośnie likwidacji i recyklingu



Ten symbol znajdujący się na urządzeniu (i na wszelkich bateriach) oznacza, że nie wolno ich likwidować przez normalne wyrzucenie do śmieci pochodzących z gospodarstwa domowego. Nie wolno likwidować urządzenia ani baterii, jako nieposegregowane śmieci miejskie. Urządzenie (i wszelkie baterie) powinny być przekazane do certyfikowanych punktów odbioru w celu przeprowadzenia recyklingu lub właściwej likwidacji w związku z zakończeniem ich okresu użytkowania. W celu uzyskania dalszych informacji odnośnie recyklingu urządzenia lub baterii należy skontaktować się z lokalnym urzędem miejskim, obsługą w zakresie unieszkodliwiania odpadów lub sklepem, w którym nabyto urządzenie. Likwidacja niniejszego urządzenia stanowi przedmiot dyrektywy Unii Europejskiej w zakresie gospodarki odpadami urządzeń elektrycznych i wyposażenia elektronicznego ZSEiE (WEEE). Powodem wyodrębnienia zużytego sprzętu elektrycznego i elektronicznego oraz baterii od innych odpadów (śmieci) jest minimalizowanie potencjalnych wpływów środowiskowych na zdrowie człowieka w zakresie wszelkich substancji, które mogą zawierać.